



ТЕРРИТОРИАЛЬНЫЙ ОРГАН ФЕДЕРАЛЬНОЙ СЛУЖБЫ
ГОСУДАРСТВЕННОЙ СТАТИСТИКИ ПО ОРЕНБУРГСКОЙ ОБЛАСТИ

Промышленное производство Оренбургской области



январь – апрель 2023 года




ТЕРРИТОРИАЛЬНЫЙ ОРГАН ФЕДЕРАЛЬНОЙ
СЛУЖБЫ ГОСУДАРСТВЕННОЙ СТАТИСТИКИ
ПО ОРЕНБУРГСКОЙ ОБЛАСТИ

Промышленное производство Оренбургской области

январь – апрель 2023 года

- 01 Индексы производства (в % к соответствующему периоду предыдущего года)
- 02 Индексы производства (в % к предыдущему периоду)
- 03 Индексы производства по добыче полезных ископаемых (в % к соответствующему периоду предыдущего года)
- 04 Индексы производства по добыче полезных ископаемых (в % к предыдущему периоду)
- 05 Индексы производства по основным видам обрабатывающих производств (в % к соответствующему периоду предыдущего года)
- 06 Индексы производства по основным видам обрабатывающих производств (в % к предыдущему периоду)
- 07 Объем отгруженных товаров собственного производства, выполненных работ и услуг собственными силами (в % соответствующему периоду предыдущего года)
- 08 Добыча полезных ископаемых; обеспечение электрической энергией, газом и паром; кондиционирование воздуха (в % к соответствующему периоду предыдущего года)
- 09 Производство пищевых продуктов (в % к соответствующему периоду предыдущего года)
- 10 Производство кокса и нефтепродуктов; Производство мебели (в % к соответствующему периоду предыдущего года)





ИНДЕКСЫ ПРОИЗВОДСТВА

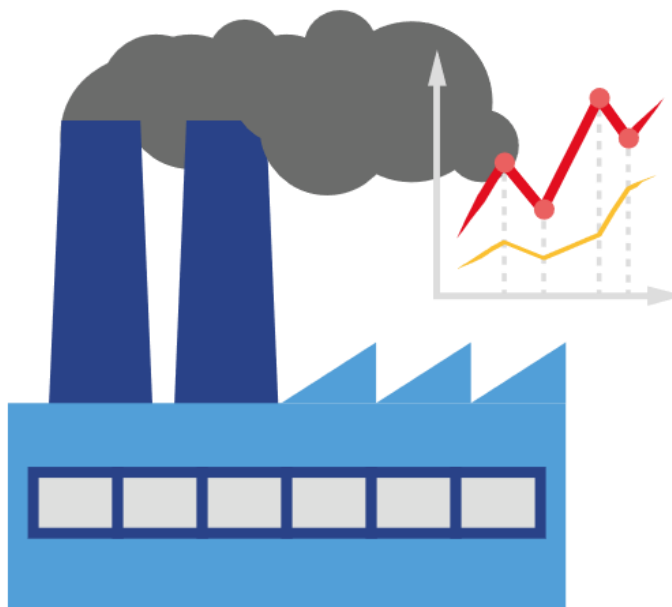
январь – апрель 2023 г. в % к соответствующему периоду 2022 г.




106,2

Добыча полезных ископаемых

106,5



Индекс промышленного производства



119,4

Обеспечение электрической энергией, газом и паром; кондиционирование воздуха



107,9

Обработывающие производства



57,9

Водоснабжение; водоотведение, организация сбора и утилизации отходов, деятельность по ликвидации загрязнений





ИНДЕКСЫ ПРОИЗВОДСТВА

в % к предыдущему периоду

апрель 2023 г.



95,8

Индекс промышленного производства



104,4

Водоснабжение; водоотведение, организация сбора и утилизации отходов, деятельность по ликвидации загрязнений




97,3

Добыча полезных ископаемых



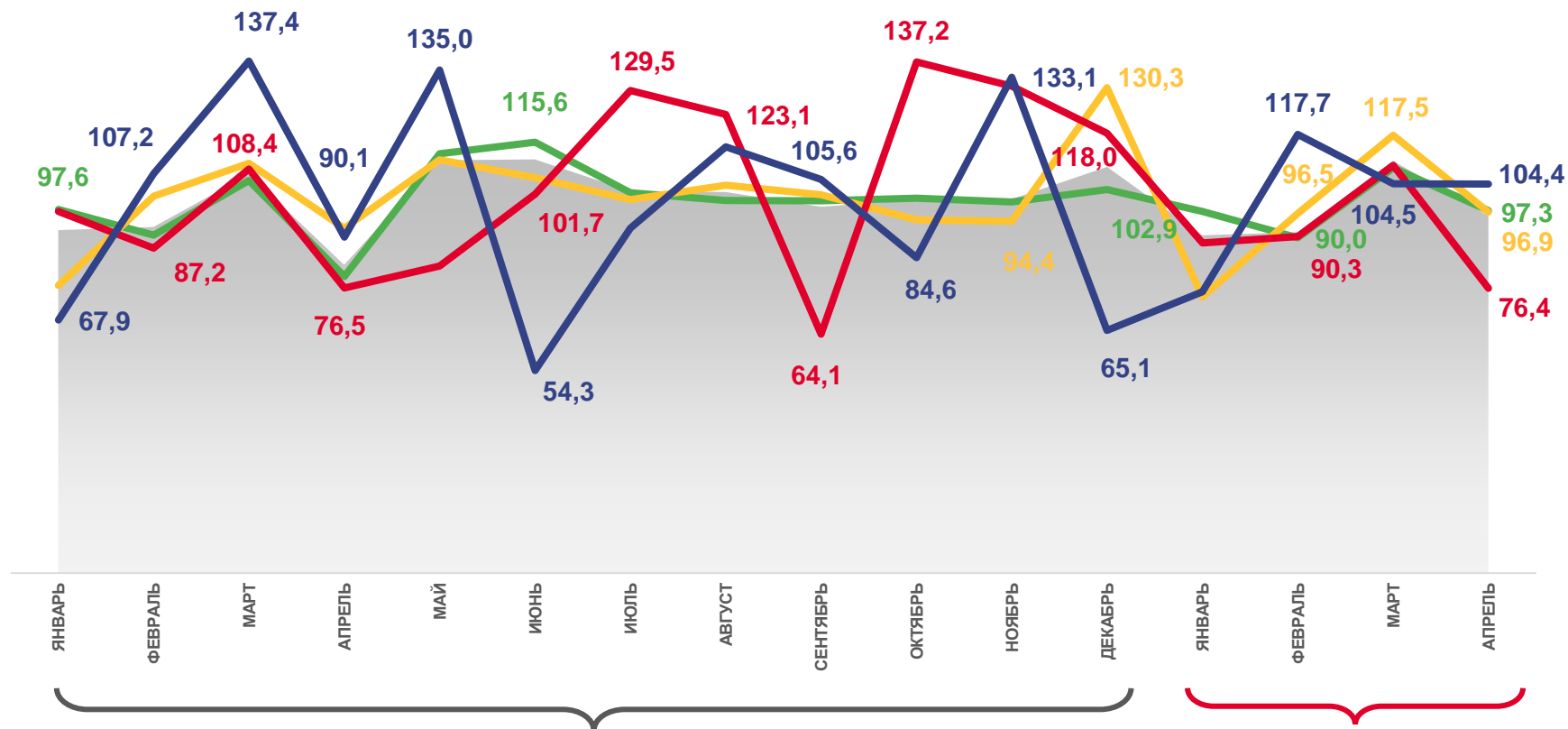
96,9

Обрабатывающие производства



76,4

Обеспечение электрической энергией, газом и паром; кондиционирование воздуха



2022

2023



Индекс промышленного производства



Обрабатывающие производства



Добыча полезных ископаемых



Обеспечение электрической энергией, газом и паром; кондиционирование воздуха



Водоснабжение; водоотведение, организация сбора и утилизации отходов, деятельность по ликвидации загрязнений

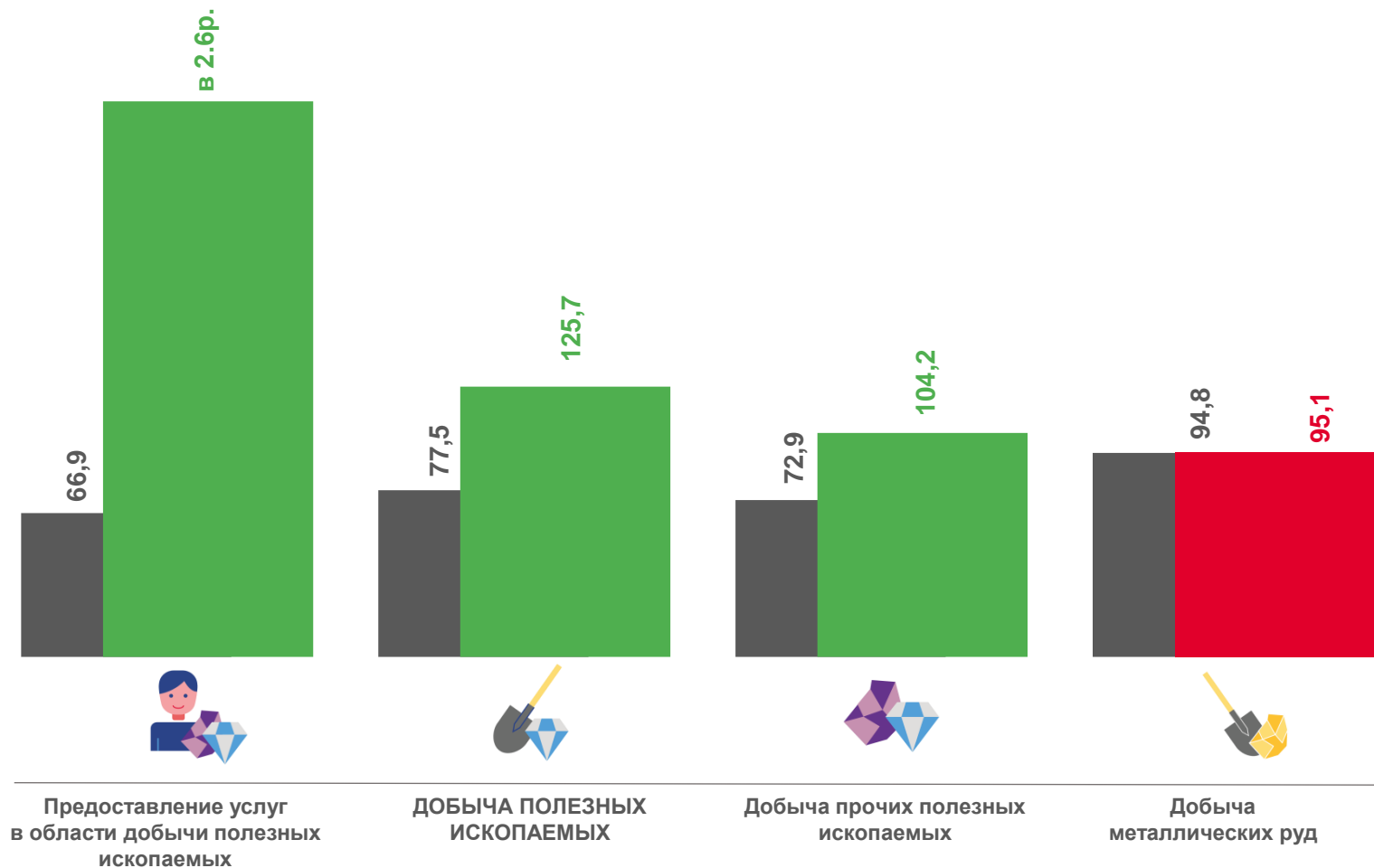


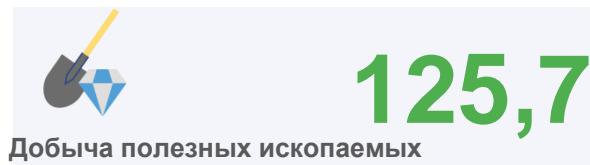




ИНДЕКСЫ ПРОИЗВОДСТВА ПО ДОБЫЧЕ ПОЛЕЗНЫХ ИСКОПАЕМЫХ

в % к соответствующему периоду предыдущего года

апрель 2023 г.



■ Апрель 2022 г. к апрелю 2021 г.

■ Апрель 2023 г. к апрелю 2022 г.

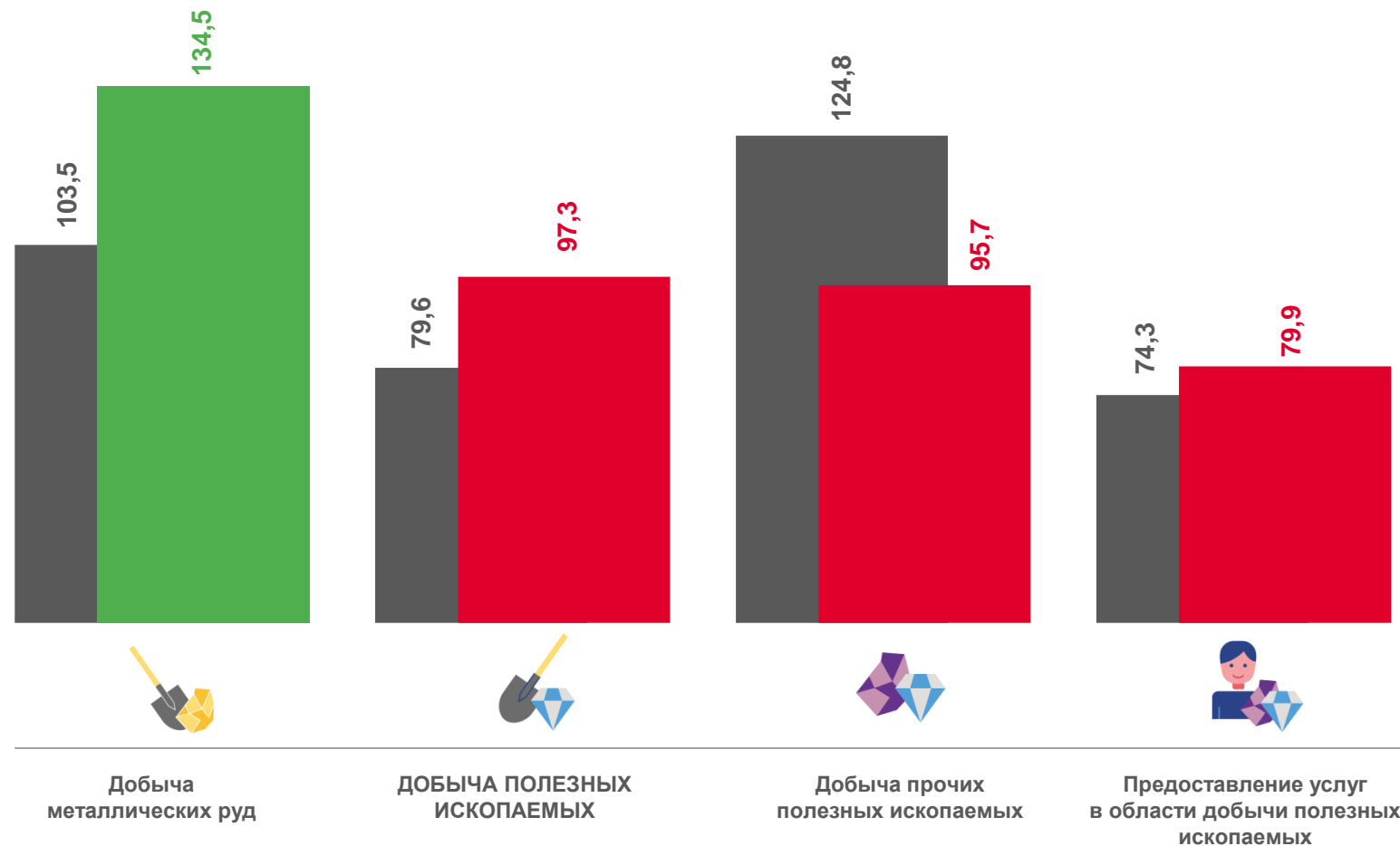
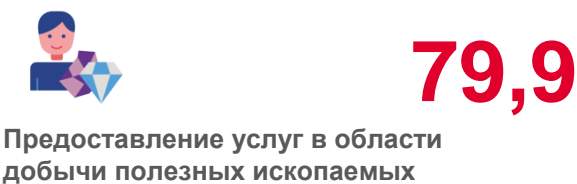
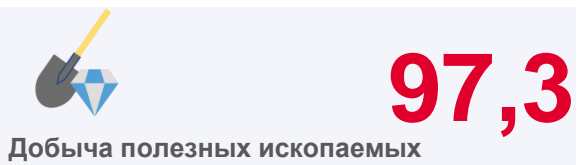




ИНДЕКСЫ ПРОИЗВОДСТВА ПО ДОБЫЧЕ ПОЛЕЗНЫХ ИСКОПАЕМЫХ

в % к предыдущему периоду

апрель 2023 г.



■ Апрель 2022 г. к марту 2022 г.

■ Апрель 2023 г. к марту 2023 г.





ИНДЕКСЫ ПРОИЗВОДСТВА ПО ОСНОВНЫМ ВИДАМ ОБРАБАТЫВАЮЩИХ ПРОИЗВОДСТВ

апрель 2023 г. к апрелю 2022 г., %



199,8

Производство мебели



156,8

Производство готовых металлических изделий, кроме машин и оборудования



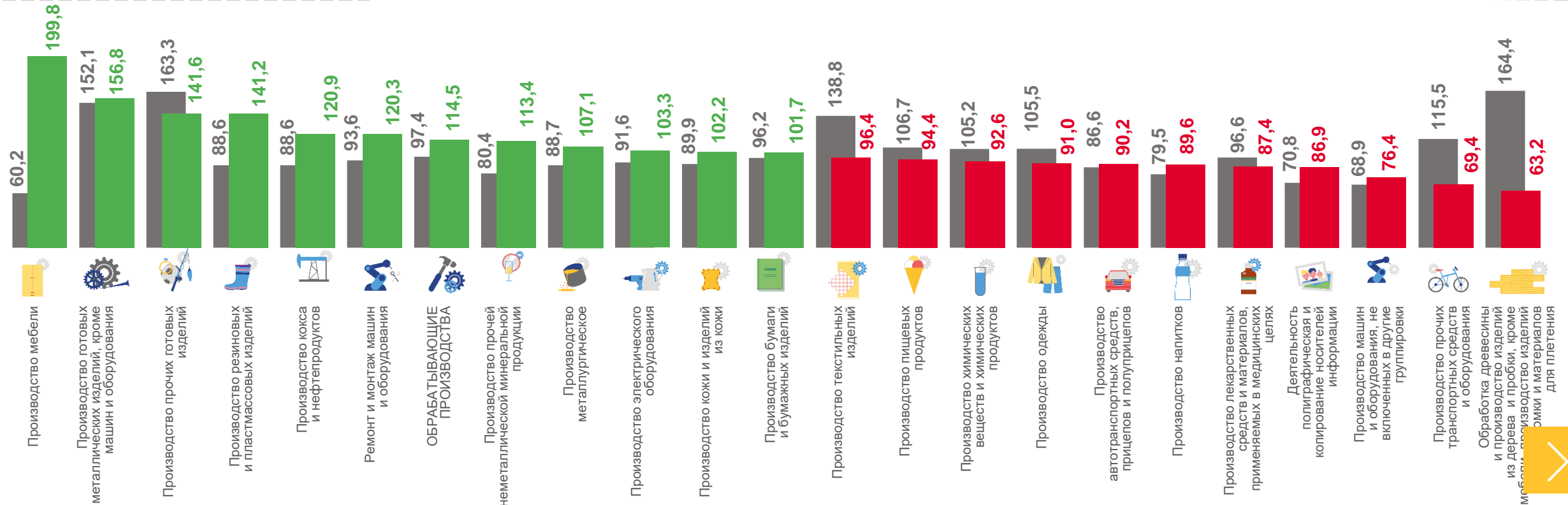
69,4

Производство прочих транспортных средств и оборудования



63,2

Обработка древесины и производство изделий из дерева и пробки, кроме мебели, производство изделий из соломки и материалов для плетения



■ Апрель 2022 г. к апрелю 2021 г.

■ Апрель 2023 г. к апрелю 2022 г.



ИНДЕКСЫ ПРОИЗВОДСТВА ПО ОСНОВНЫМ ВИДАМ ОБРАБАТЫВАЮЩИХ ПРОИЗВОДСТВ

апрель 2023 г. к марту 2023 г., %



в 2,3р.



136,0



73,6



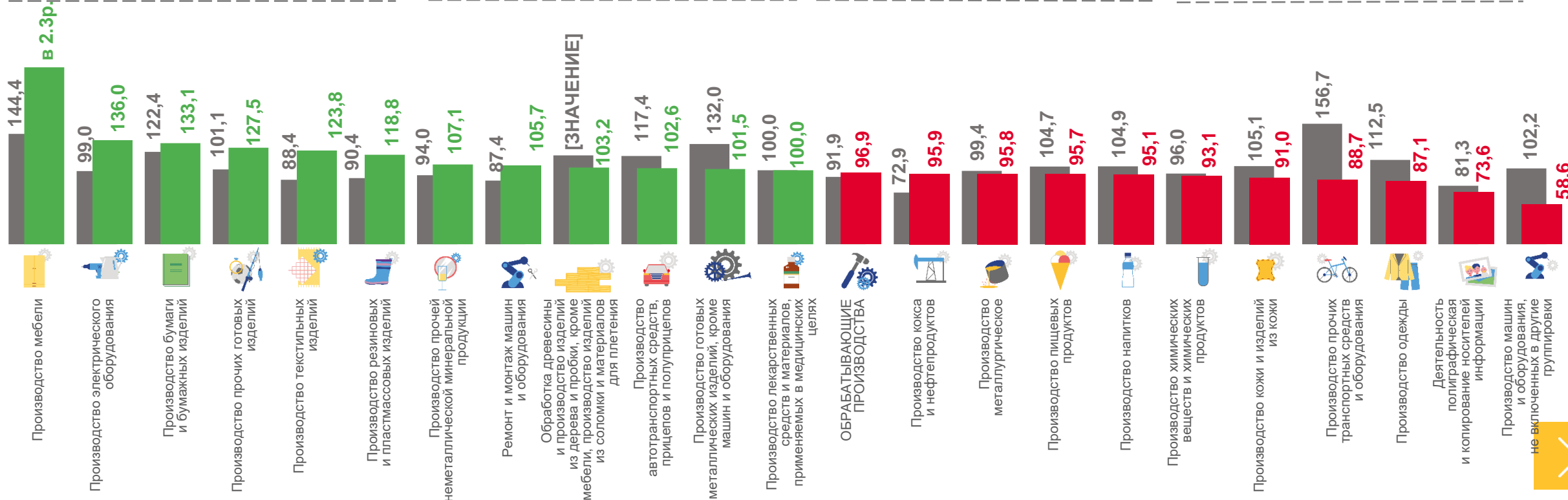
58,6

Производство мебели

Производство электрического оборудования

Деятельность полиграфическая и копирование носителей информации

Производство машин и оборудования, не включенных в другие группировки



■ Апрель 2022 г. к марту 2021 г.

■ Апрель 2023 г. к марту 2022 г.





ОБЪЕМ ОТГРУЖЕННЫХ ТОВАРОВ, ВЫПОЛНЕННЫХ РАБОТ И УСЛУГ СОБСТВЕННЫМИ СИЛАМИ

январь – апрель 2023 г.

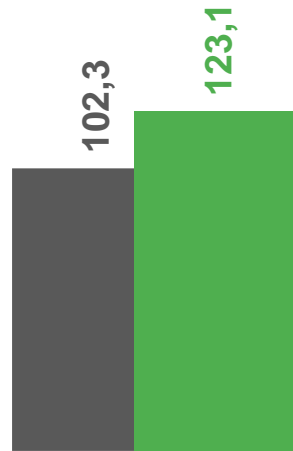
млрд рублей

в % к соответствующему периоду предыдущего года



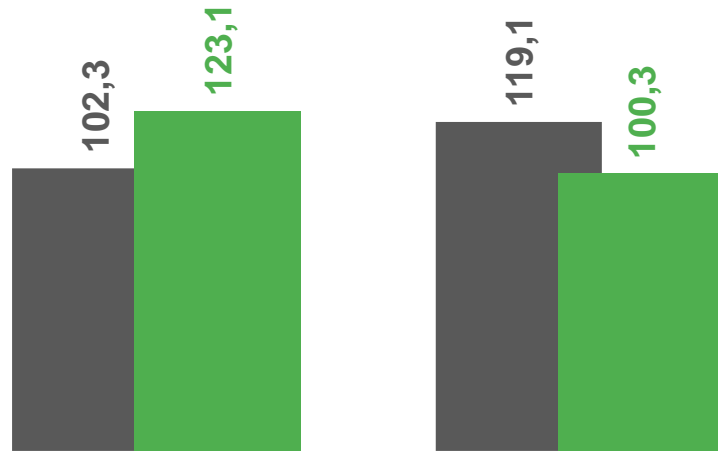
Всего

386,8



192,4

Добыча полезных ископаемых



155,0

Обрабатывающие производства



32,9

Обеспечение электрической энергией, газом и паром; кондиционирование воздуха



Обеспечение электрической энергией, газом и паром; кондиционирование воздуха



Обрабатывающие производства



Водоснабжение; водоотведение, организация сбора и утилизации отходов, деятельность по ликвидации загрязнений



Добыча полезных ископаемых



6,4

Водоснабжение; водоотведение, организация сбора и утилизации отходов, деятельность по ликвидации загрязнений

■ Январь – апрель 2022 г. к январю – апрелю 2021 г. ■ Январь – апрель 2023 г. к январю – апрелю 2022 г.





ДОБЫЧА ПОЛЕЗНЫХ ИСКОПАЕМЫХ



ОБЕСПЕЧЕНИЕ ЭЛЕКТРИЧЕСКОЙ ЭНЕРГИЕЙ, ГАЗОМ И ПАРОМ; КОНДИЦИОНИРОВАНИЕ ВОЗДУХА

январь – апрель 2023 г. в % к соответствующему периоду 2022 г.



95,1

Газ горючий природный (газ естественный)



130,0

Электроэнергия



71,0

Газ нефтяной попутный (газ горючий природный нефтяных месторождений)



100,7

Пар и горячая вода





ПРОИЗВОДСТВО ПИЩЕВЫХ ПРОДУКТОВ

январь – апрель 2023 г. в % к соответствующему периоду 2022 г.



Комбикорма



154,6



Кондитерские изделия



97,2



Сыры



129,8



Хлеб и хлебобулочные изделия, включая полуфабрикаты



95,9



Мясо и субпродукты



113,6



Масло подсолнечное и его фракции нерафинированные



93,7



Изделия колбасные, включая изделия колбасные для детского питания



111,4



Рыба переработанная и консервированная



85,0



Мука из зерновых культур, овощных и других растительных культур; смеси из них



109,7



Творог



73,8





ПРОИЗВОДСТВО ГОТОВЫХ МЕТАЛЛИЧЕСКИХ ИЗДЕЛИЙ, КРОМЕ МАШИН И ОБОРУДОВАНИЯ

январь – апрель 2023 г. в % к соответствующему периоду 2022 г.




▲ 161,0

Конструкции и детали конструкций из черных металлов



▼ 87,5

Конструкции и детали конструкций из алюминия прочие



▼ 69,9

Радиаторы центрального отопления с неэлектрическим нагревом металлические



ПРОИЗВОДСТВО МЕБЕЛИ



▲ 100,0

Шкафы кухонные, для спальни, столовой и гостиной



▲ 100,4

Столы кухонные, для столовой и гостиной



▼ 67,1

Диваны, софы, кушетки с деревянным каркасом, трансформируемые в кровати